


Załącznik nr 9 do SOPZ

SERWEROWNIA H

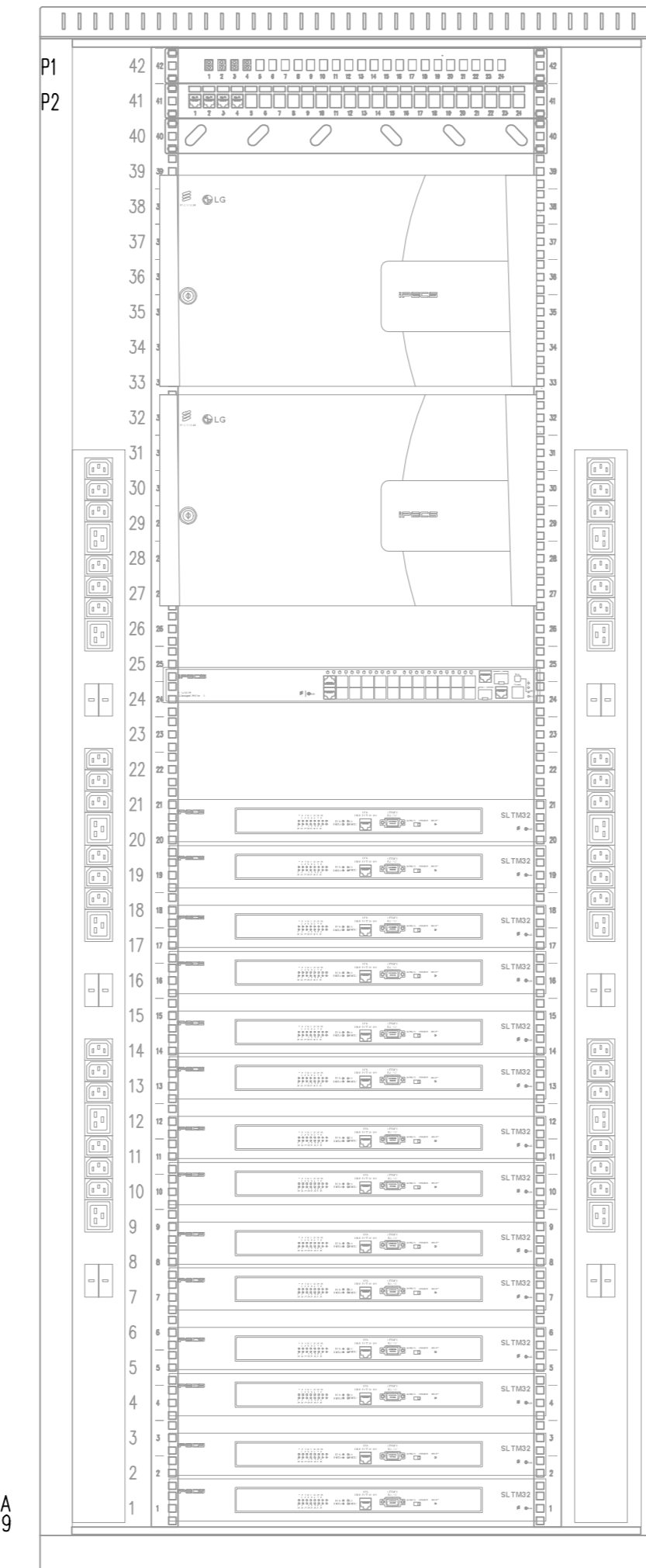
SERWEROWNIA G

GPDH.T1 (elewacja – tył)
SZAFY 42U 800x1000



Lista zasobów PDU – wkł. EC 60309 400V / 32A
18AEC320 C13 + 6AEC320 C19

GPDH.T1 (elewacja – przód)
SZAFY 42U 800x1000



Lista zasobów PDU – wkł. EC 60309 400V / 32A
18AEC320 C13 + 6AEC320 C19

Lista zasobów PDU – wkł. EC 60309 400V / 32A
18AEC320 C13 + 6AEC320 C19


19" 1U; Przyłączenia światłowodowe;
Wł. LC Duplex OM3
19" 1U; Patch Panel 48RJ45 kat. 6A; ekranowany;
19" 1U; Pojemny organizator kabli światłowodowych

19" 1U; Centrala telefoniczna

19" 1U; Centrala telefoniczna

Lista zasobów PDU – wkł. EC 60309 400V / 32A
18AEC320 C13 + 6AEC320 C19

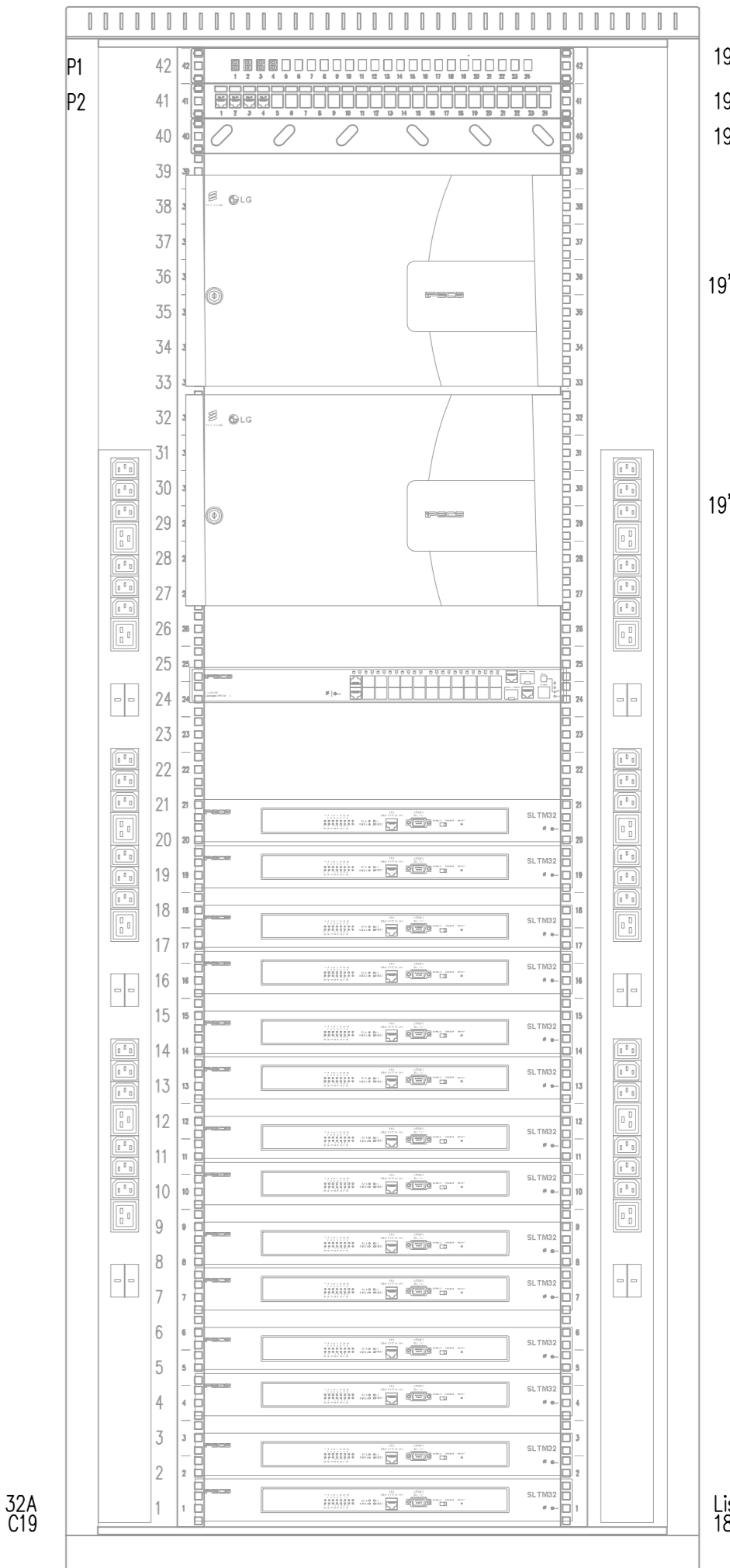
GPDG.T1 (elewacja – tył)
SZAFY 42U 800x1000



Lista zasobów PDU – wkł. EC 60309 400V / 32A
18AEC320 C13 + 6AEC320 C19

Lista zasobów PDU – wkł. EC 60309 400V / 32A
18AEC320 C13 + 6AEC320 C19

GPDG.T1 (elewacja – przód)
SZAFY 42U 800x1000




19" 1U; Przyłączenia światłowodowe;
Wł. LC Duplex OM3
19" 1U; Patch Panel 48RJ45 kat. 6A; ekranowany;
19" 1U; Pojemny organizator kabli światłowodowych

19" 1U; Centrala telefoniczna

19" 1U; Centrala telefoniczna


Lista zasobów PDU – wkł. EC 60309 400V / 32A
18AEC320 C13 + 6AEC320 C19

GPDH.T2 (elewacja – tył)
SZAFY 42U 800x1000



Lista zasobów PDU – wkł. EC 60309 400V / 32A
18AEC320 C13 + 6AEC320 C19

GPDH.T2 (elewacja – przód)
SZAFY 42U 800x1000




Lista zasobów PDU – wkł. EC 60309 400V / 32A
18AEC320 C13 + 6AEC320 C19

Lista zasobów PDU – wkł. EC 60309 400V / 32A
18AEC320 C13 + 6AEC320 C19

Lista zasobów PDU – wkł. EC 60309 400V / 32A
18AEC320 C13 + 6AEC320 C19


GPDG.T2 (elewacja – tył)
SZAFY 42U 800x1000



Lista zasobów PDU – wkł. EC 60309 400V / 32A
18AEC320 C13 + 6AEC320 C19

Lista zasobów PDU – wkł. EC 60309 400V / 32A
18AEC320 C13 + 6AEC320 C19

GPDG.T2 (elewacja – przód)
SZAFY 42U 800x1000



Lista zasobów PDU – wkł. EC 60309 400V / 32A
18AEC320 C13 + 6AEC320 C19